

ИНСТРУКЦИЯ ПО ПРОХОЖДЕНИЮ ПРОМЕЖУТОЧНОЙ АТТЕСТАЦИИ ОБУЧАЮЩИХСЯ ЧПОУ «СРШ (КОЛЛЕДЖ) АННЫ МУРАТОВОЙ» В СИСТЕМЕ ДИСТАНЦИОННОГО ОБУЧЕНИЯ

1. Основные организационно-технические требования при прохождении промежуточной аттестации:

- наличие персонального компьютера / ноутбука со встроенной или подключенной портативной веб-камерой и наличием звукового встроенного или подключенного аудиоустройства;
- стабильный доступ к сети Интернет;
- обеспечение со стороны обучающегося необходимых условий для проведения промежуточной аттестации (достаточный уровень освещенности, низкий уровень шума, отсутствие помех);
- обучающийся обязан настроить веб-камеру и обеспечить полную видимость самого себя и не покидать зону видимости веб-камеры во время проведения промежуточной аттестации.

2. Идентификация данных:

- Войдите в систему дистанционного обучения ЧПОУ «СРШ (Колледж) Анны Муратовой» <https://anna-muratova-school.ru/>

The screenshot shows a web browser window with the URL <https://anna-muratova-school.ru/?ysclid=m2n2k744up910413198>. The website header includes the logo of the school, contact information (phone numbers: +7 (913) 143-11-96, +7 (983) 524-4924, +7 (923) 692-7576; email: school_anna_muratova@mail.ru; and a WhatsApp link), and a navigation menu with items: Главная, Сведения об образовательной организации, Школа, Колледж, Информационная безопасность, Контакты, Отзывы. A dropdown menu is open under 'Колледж', listing: Вход в систему обучения колледжа, Приёмная комиссия, Абитуриенту, Студенту, Образовательное кредитование СПО, Отзывы об обучении, Часто задаваемые вопросы, and Приёмная директора. A red arrow points to 'Приёмная комиссия'. Below the menu, there are promotional banners: one for 'ПРИЁМНАЯ КОМИССИЯ В КОЛЛЕДЖ' with 'ВОПРОС-ОТВЕТ' and a question about VPR; another for 'МАМАЛЬНОЕ ОБРАЗОВАНИЕ' with 'КВАЛИФИКАЦИЯ: ВОСПИТАТЕЛЬ ДЕТЕЙ ДОШКОЛЬНОГО ВОЗРАСТА С ОТКЛОНЕНИЯМИ В РАЗВИТИИ И С СОХРАННЫМ РАЗВИТИЕМ'. A chat window for 'Евгения' is visible in the bottom right corner.

➤ Введите свой логин и пароль

Система дистанционного обуче... x +
https://spo.anna-muratova-school.ru/login/index.php
Авиабилеты Яндекс

Время вашего сеанса истекло. Войдите в систему еще раз.

Ivanov
.....
 Запомнить логин
Вход

Забыли логин или пароль?
В Вашем браузере должен быть разрешен прием cookies
Некоторые курсы, возможно, открыты для гостей
Зайти гостем

Вы в первый раз на нашем сайте?
Для полноценного доступа к этому сайту Вам необходимо сначала создать учетную запись.

3. Алгоритм прохождения итогового теста:

➤ Откройте нужный семестр и выберите дисциплину, МДК для сдачи итогового теста

spo.anna-muratova-school.ru
Яндекс Яндекс Маркет 24 ИНТехНО Система дистанцио... Частное образоват... Roundcube Webmai... Кабинет пользоват... Главная | WorldSkill... Личная комната

Система дистанционного обучения КОНТАКТЫ - ГОСТЕВОЙ КУРС -

46.01.03 Делопроизводитель На базе 11 кл Форма обучения: очно-заочная Набор: 2023 01.09.2023-30.11.2024

Семестр 3 01.09.2024 - 30.11.2024

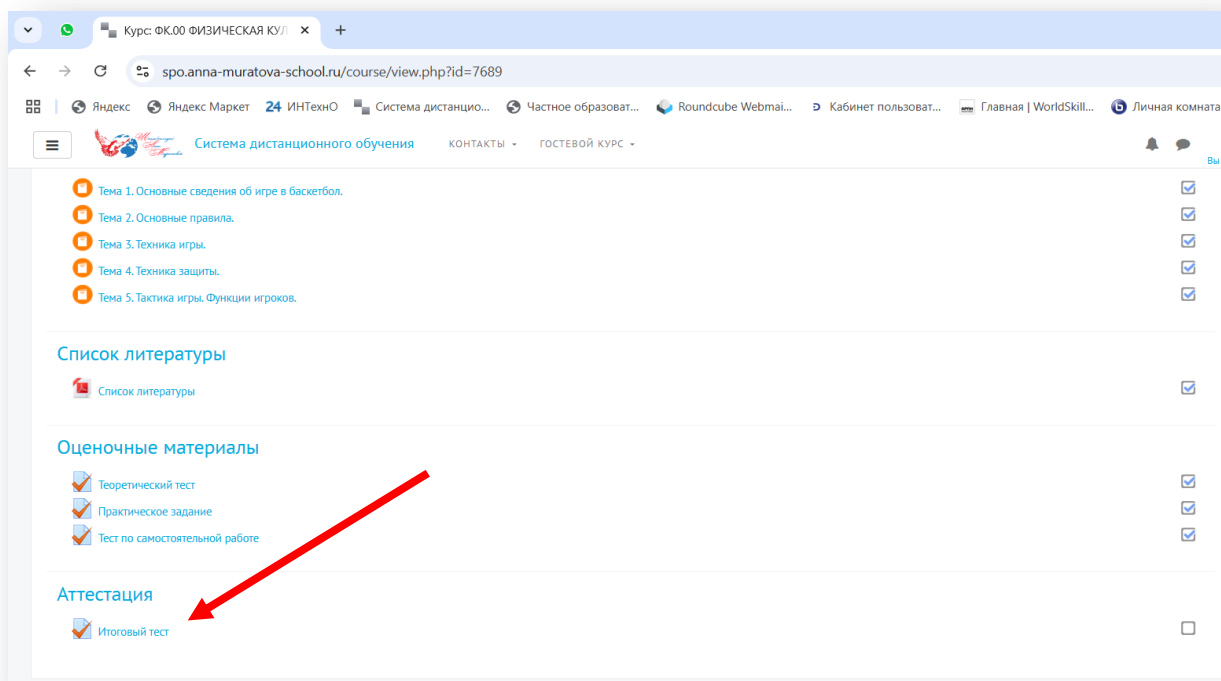
Теоретическое обучение

№	Наименование дисциплины:	Преподаватель	Часы	Форма контроля	Оценка
1	МДК.02.01 Организация и нормативно-правовые основы архивного дела		50	Экзамен	-
2	МДК.02.02 Обеспечение сохранности документов		42	Экзамен	-
3	ФК.00 ФИЗИЧЕСКАЯ КУЛЬТУРА		16	Диф. зачет	-

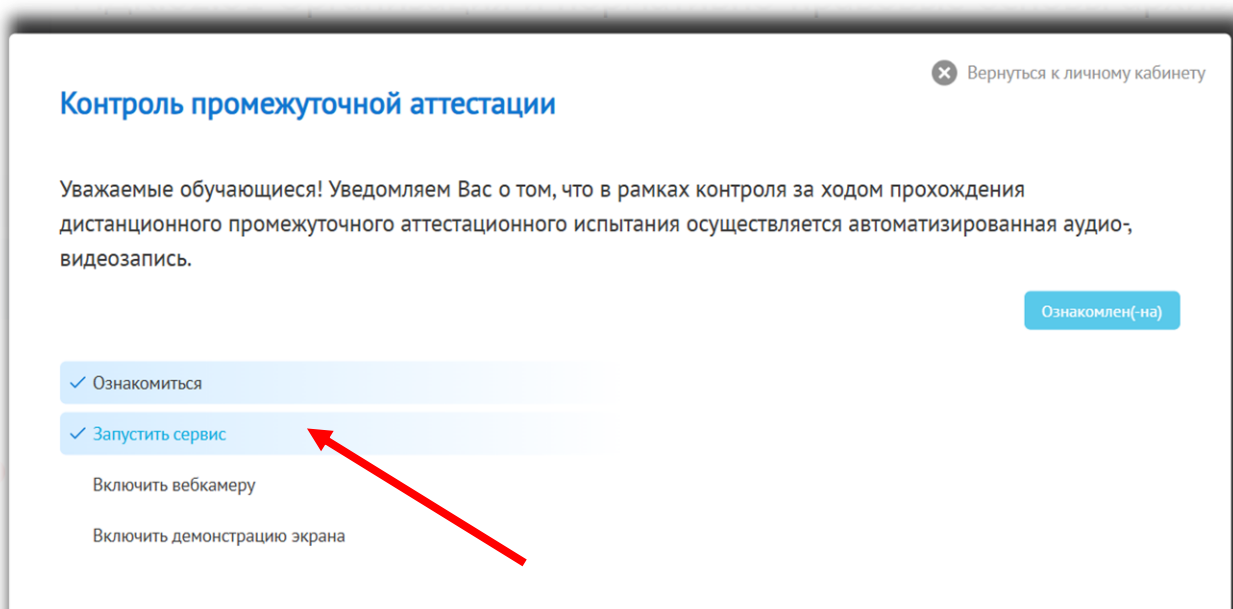
Практическое обучение

№	Наименование дисциплины:	Преподаватель	Часы	Форма контроля	Оценка
1	УП.02.01 Учебная практика (13.10 - 26.10)		72	Диф. зачет	-
2	ПП.02.01 Производственная практика (27.10 - 16.11)		108	Диф. зачет	-
3	ПМ.02 Экзамен по модулю			Экзамен	-

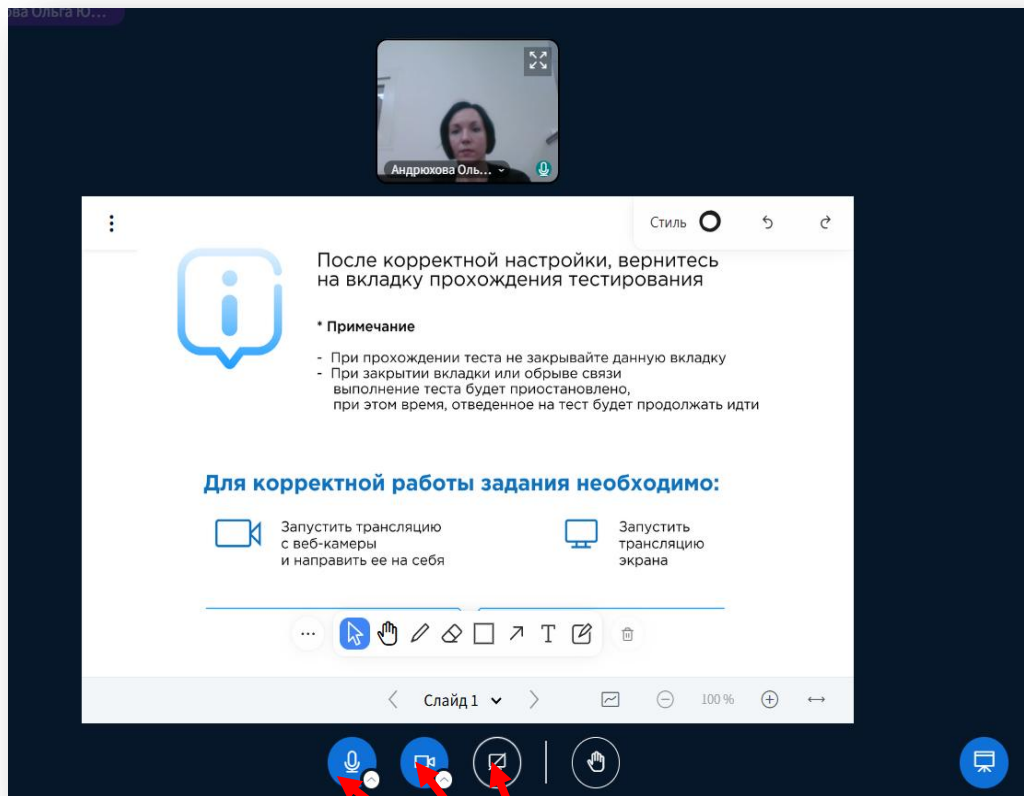
➤ Выберите тест, который необходимо сдать, кликнув на вкладку



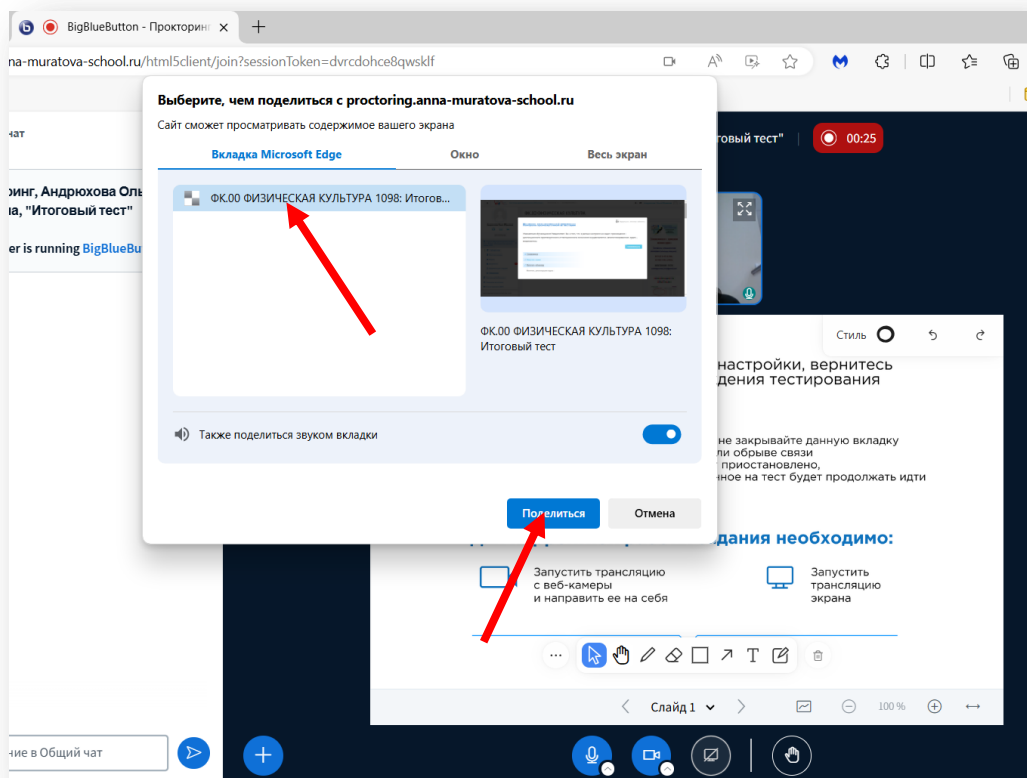
➤ В открывшемся окне «Контроль промежуточной аттестации» нажмите на вкладку «Ознакомиться»



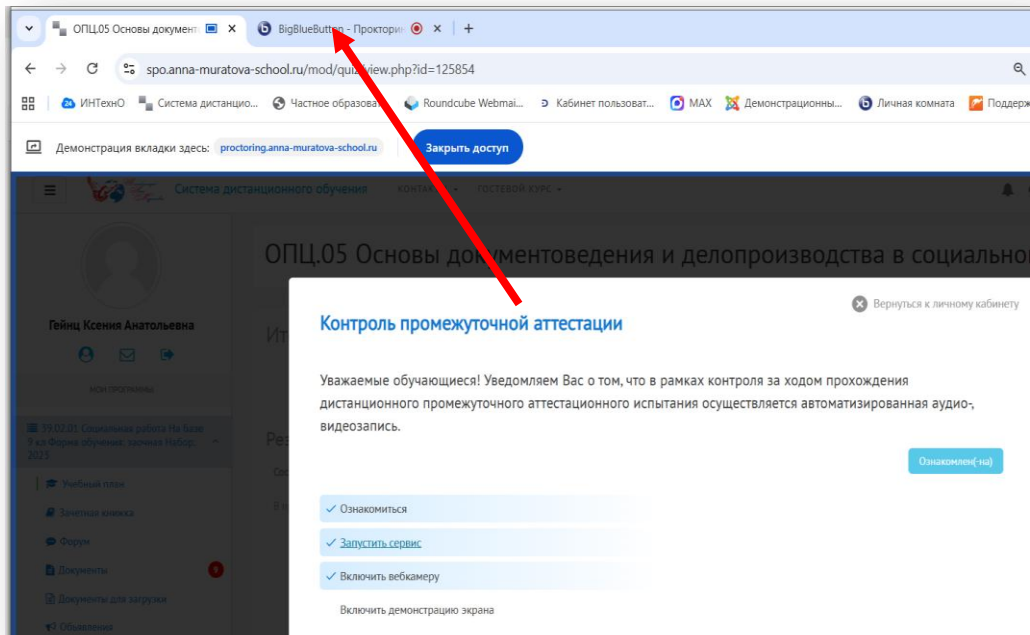
➤ Далее нажмите «Запустить сервис»



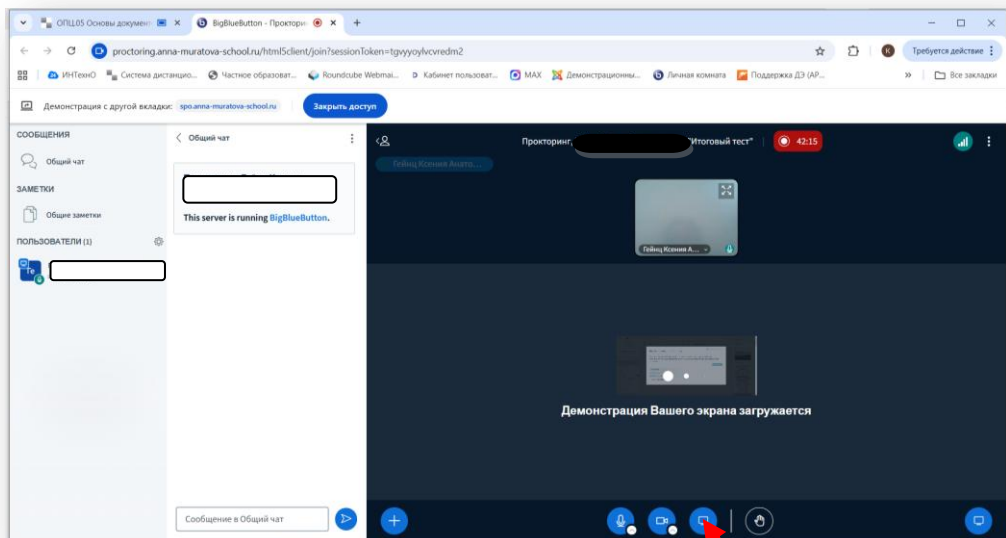
- Включите микрофон, веб-камеру, кликните на демонстрацию экрана



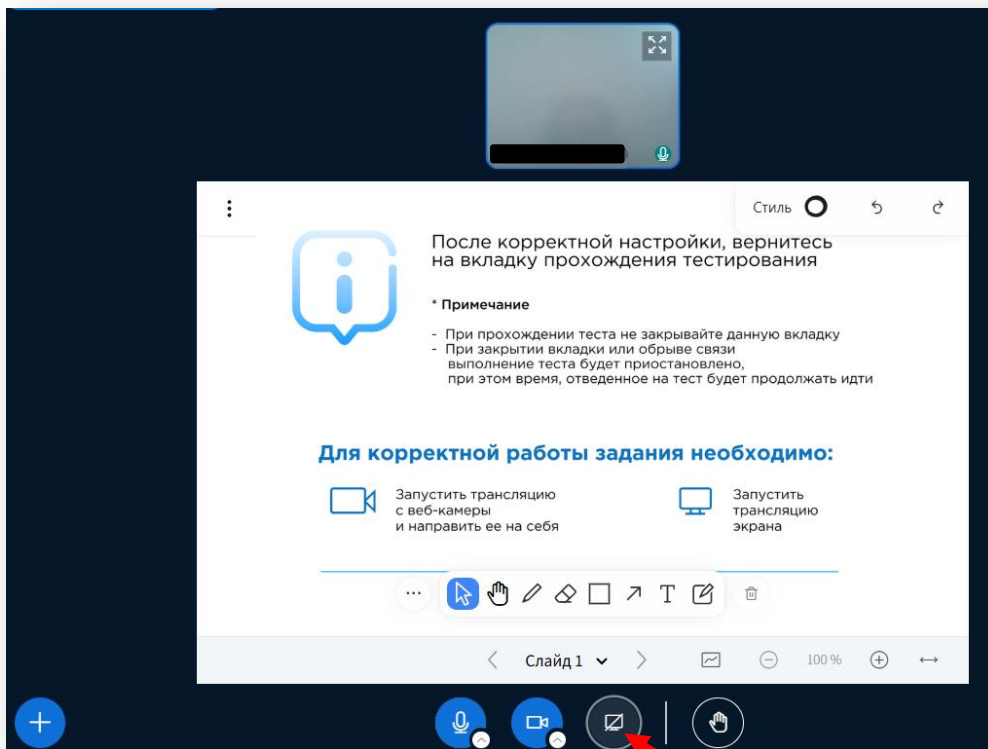
- Кликните на дисциплину, затем на кнопку «ПОДЕЛИТЬСЯ»



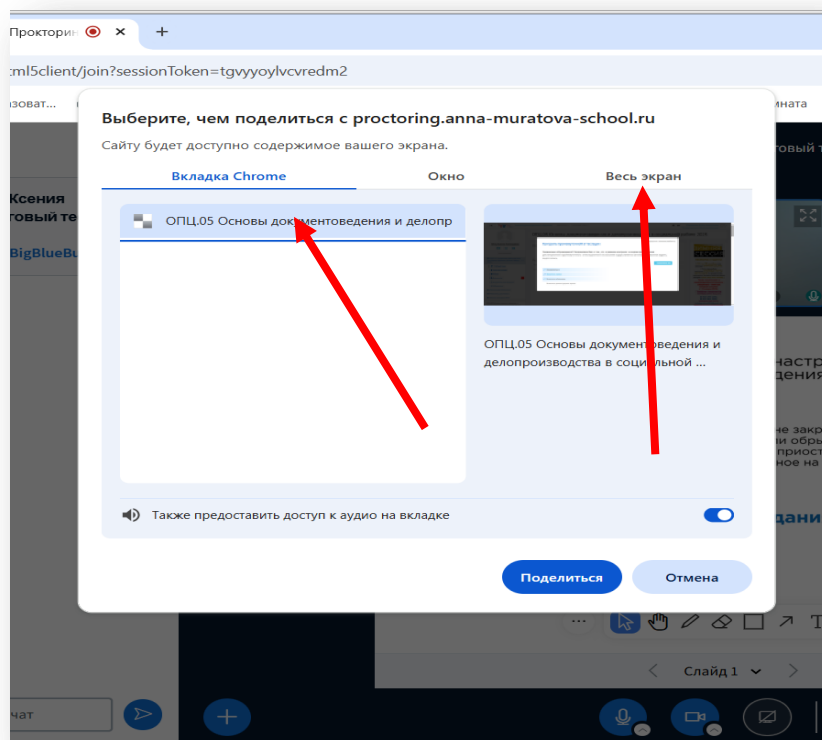
➤ Вернитесь во вкладку **BigBlueButton**



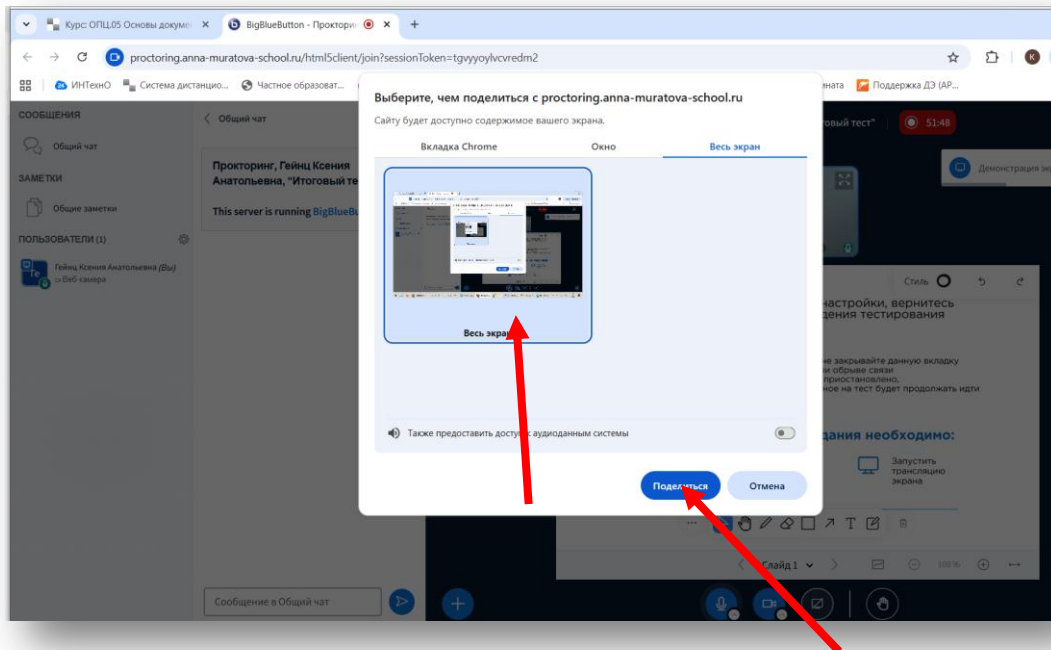
➤ Нажмите на демонстрацию экрана



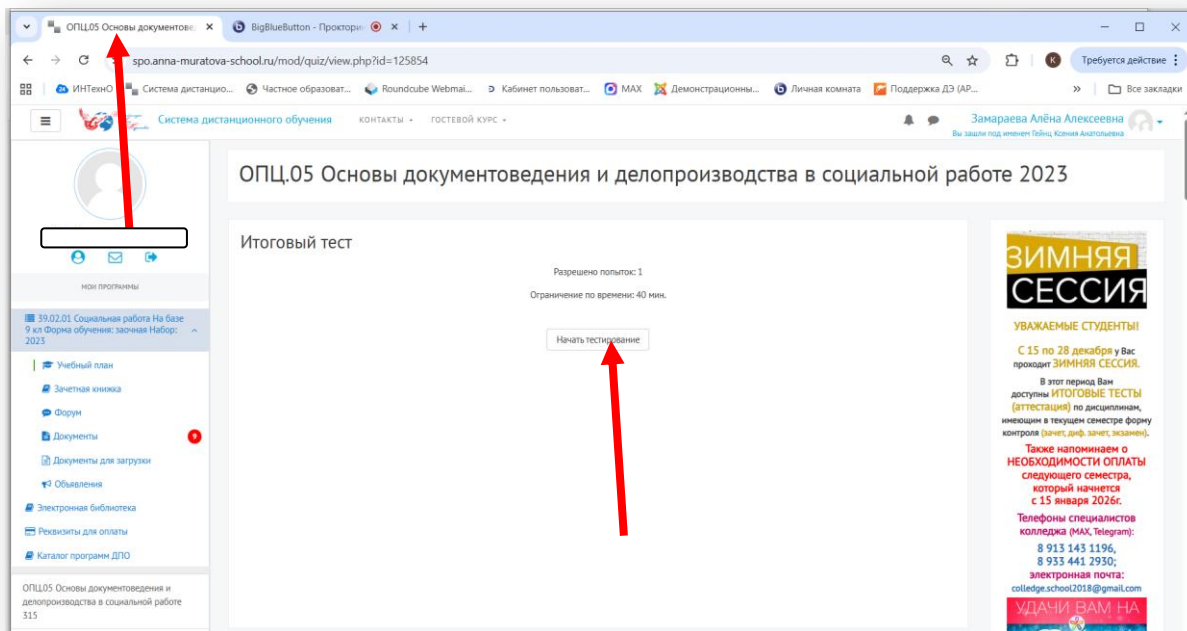
- Еще раз нажмите на демонстрацию экрана



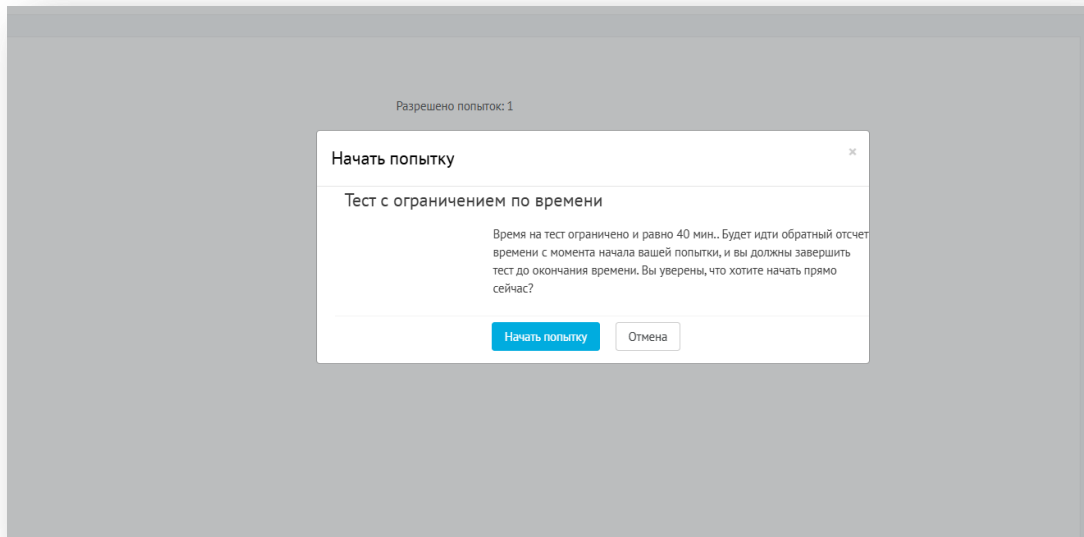
- Кликните на дисциплину, затем вкладку «Весь экран»



- Кликните на **Весь экран** и вкладку **«Поделиться»**
- Вернитесь во вкладку с личным кабинетом и приступайте к тестированию, нажав кнопку **«Начать тестирование»**

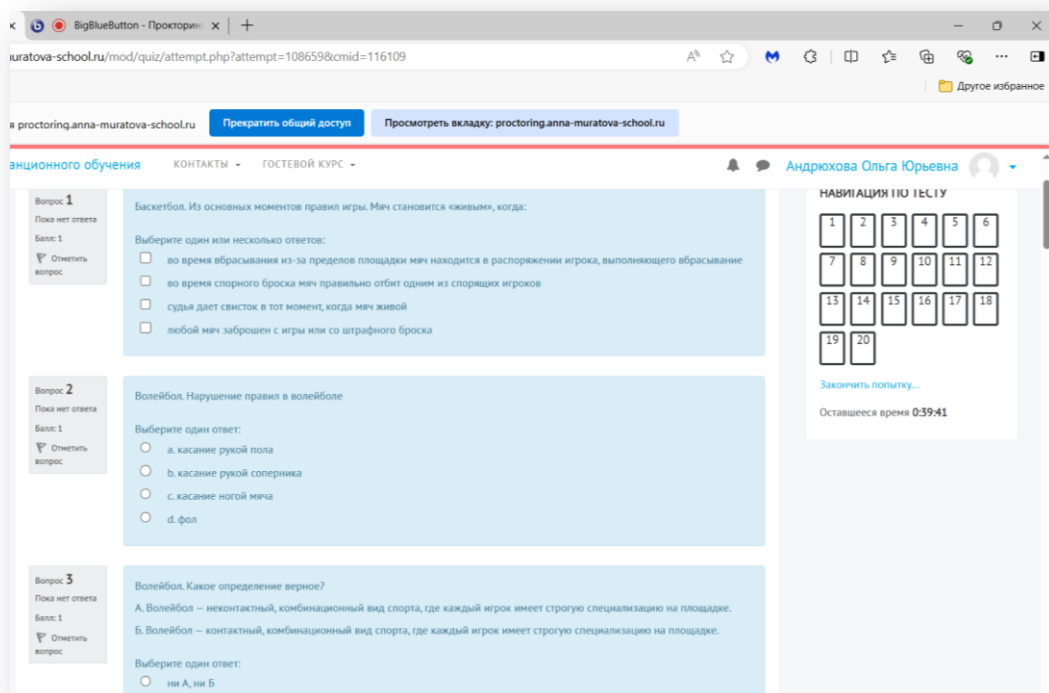


- Время на прохождение теста ограничено. Будет идти обратный отсчет времени с момента начала вашей попытки, и вы должны завершить тест до окончания времени



Если вы остановите трансляцию экрана, выключите камеру, то окно теста закроется, но время теста будет идти.

Для того, чтобы продолжить тест, нужно подключить все требования системы.



➤ Если вы уверены, что ответили на все вопросы, нажмите кнопку закончить попытку, затем отправить все и завершить тест

станционного обучения КОНТАКТЫ ГОСТЕВОЙ КУРС

Вопрос 19
Пока нет ответа
Балл: 1
Отметить вопрос

Баскетбол. Вставьте пропущенные слова:
Выберите... - это неправильный персональный Выборите... , который препятствует Выборите...
соперника с мячом или без Выборите...

Вопрос 20
Пока нет ответа
Балл: 1
Отметить вопрос

Баскетбол. Сколько времени команда может владеть мячом на своей стороне площадки:
Выберите один ответ:
 a. 18 сек
 b. 10 сек
 c. 10 сек
 d. 8 сек

Закончить попытку...

15 Пока нет ответа

16 Пока нет ответа

17 Пока нет ответа

18 Пока нет ответа

19 Пока нет ответа

20 Пока нет ответа

Вернуться к попытке

Оставшееся время 0:33:26

Эта попытка должна быть отправлена до Пятница, 25 Октябрь 2024, 15:06.

Отправить всё и завершить тест

15 Пока нет ответа

16 Пока нет ответа

17 Пока нет ответа

18 Пока нет ответа

19 Пока нет ответа

20 Пока нет ответа

Подтверждение

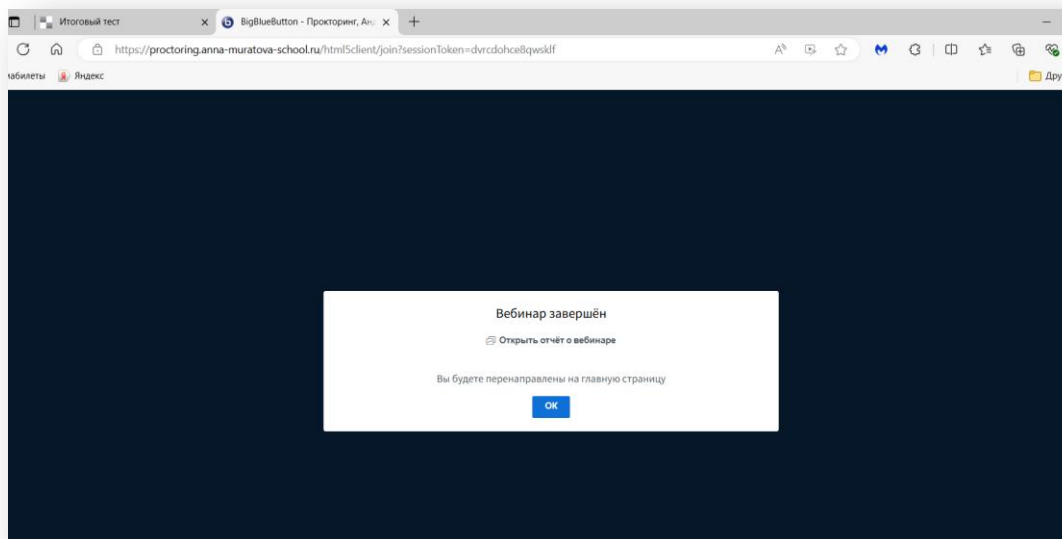
После отправки Вы больше не сможете изменить свои ответы на эту попытку.

Эта попытка должна быть отправлена до Пятница, 25 Октябрь 2024, 15:06.

Отправить всё и завершить тест

Отмена

- При завершении попытки теста, сеанс автоматически закончится



Видеофиксация экрана ведется во время прохождения теста для контроля за соблюдением обучающимся условий проведения контрольных мероприятий и подтверждением достоверности результатов контрольных испытаний

ВО ВРЕМЯ ТЕСТИРОВАНИЯ ЗАПРЕЩАЕТСЯ:

- передавать реквизиты доступа к своему аккаунту на образовательной платформе третьим лицам для прохождения аттестационного испытания не обучающимся, которому принадлежит аккаунт на образовательной платформе, а иным лицом;
- помощь третьих лиц;
- наличие посторонних людей в кадре (прямое попадание в кадр, двигающаяся тень, разговоры);
- использовать программы для удаленного управления компьютером;
- использовать сайты и вкладки браузеров (Яндекс, Google и др.), мессенджеров и иного программного обеспечения, не разрешенные правилами прохождения конкретного аттестационного испытания;
- использовать справочные материалы (книги, записи, конспекты, тетради и т. д.), любых гаджетов (мобильные телефоны, планшеты, умные часы и т. д.);

- использовать больше, чем одного средства вывода изображения (монитор), клавиатуры или манипулятора (компьютерную мышь, трекпойнт и др.) за исключением случаев, когда это непосредственно разрешено правилами образовательной организации;
- пользоваться наушники во время прохождения аттестационного испытания кроме тех случаев, когда это непосредственно разрешено правилами Колледжа (при необходимости подключения микрофона, встроенного в наушники, обучающийся может повесить наушники на шею или положить их на стол после завершения настройки оборудования), использовать микронаушники и скрытые гарнитур;
- отключать микрофон и снижать его уровень чувствительности к звуку во время проведения промежуточной аттестации;
- отключать или ограничивать обзор видеокамеры компьютера во время аттестационного испытания, а также покидать зону видимости веб-камеры;
- уменьшать обзор камеры (камер), который должен охватывать рабочее место обучающегося, его лицо (занимать не менее 20% захватываемого камерой пространства), обе руки на протяжении всего сеанса;
- создавать помехи для определения направления взгляда обучающегося (волосы, одежда или что-либо другое не должно закрывать область глаз и лица);
- отключать видеозапись прохождения аттестационного испытания или иным способом воздействовать на видеозапись, в результате чего видеозапись считается отсутствующей по вине обучающегося, в том числе отсутствие в кадре полностью лица обучающегося;
- необеспечение процесса видеофиксации процедуры прохождения аттестационного испытания, в том числе отсутствие подтвержденного факта наличия видеозаписи прохождения аттестационного испытания;
- создавать условия, препятствующие проктору объективно оценивать видео прохождения аттестационного испытания;
- препятствовать проктору в части обзора окружающего пространства при необходимости;
- отводить взгляд от экрана во время прохождения аттестационного испытания¹.

Желаем Вам удачи!

¹ Порядок применения сервиса прокторинга при реализации образовательных программ с применением электронного обучения, дистанционных образовательных технологий в Частном профессиональном образовательном учреждении «Сибирская региональная школа (колледж) Анны Муратовой»